



# บันทึกข้อความ

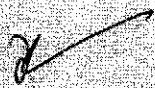
ฝ่ายบริหารทั่วไป
กองพัฒนาแหล่งน้ำขนาดกลาง
เลขรับ-ส่งที่ กพร. 4472/6
วันที่ 20/12/2560
เวลา 11.01 น.

ส่วนราชการ กองการเงินและบัญชี ส่วนบัญชี โทร. ๐ ๒๒๕๑ ๐๐๖๔  
 ที่ ร.พ.ท. ๒๕๖๐ วันที่ ๑๕ เมษายน ๒๕๖๐  
 เรื่อง วิธีการเรียกรายงานจัดเก็บ นำส่งรายได้แทนกันในระบบ GFMS  
 เรียน ผู้อำนวยการสำนัก ผู้อำนวยการกอง (สำเนาหน่วยเบิกจ่าย)

ด้วยกรมบัญชีกลางได้มีการพัฒนารายงานจัดเก็บ นำส่งรายได้แทนกันในระบบ GFMS ทั้งในระบบปฏิบัติการ (SAP R3) และในระบบ GFMS Web Online จึงได้จัดทำวิธีการเรียกรายงานจัดเก็บ นำส่งรายได้ แทนกันในระบบ GFMS เพื่อให้ผู้ปฏิบัติงานใช้เป็นแนวทางในการเรียกรายงาน ด่วนหนังสือกรมบัญชีกลาง ที่ กค. ๐๔๑๔.๗/ว ๑๐๓ ลงวันที่ ๒๗ มีนาคม ๒๕๖๐ นั้น

ดังนั้น กองการเงินและบัญชี จึงขอให้งานการเงินและบัญชีของทุกหน่วยเบิกจ่ายภายใต้สังกัดกรม นำวิธีการเรียกรายงานจัดเก็บ นำส่งรายได้แทนกันทั้งในระบบปฏิบัติการ (SAP R3) และในระบบ GFMS Web Online เพื่อใช้เป็นแนวทางในการเรียกรายงานดังกล่าวต่อไป รายละเอียดตามเอกสารที่แนบ

จึงเรียนมาเพื่อโปรดทราบ และแจ้งเจ้าหน้าที่ผู้เกี่ยวข้องทราบและถือปฏิบัติต่อไป

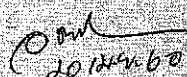
  
 (นางสาวทิพาภรณ์ วชิรภาคร)  
 ผู้อำนวยการกองการเงินและบัญชี

เรียน ผสภ. ๑-๑๖

เพื่อทราบ และแจ้งเจ้าหน้าที่ผู้เกี่ยวข้องทราบ  
 และถือปฏิบัติ

  
 (นายประพิศ จันทร์มา)

ผอ.พท. 21 เม.ย. 60.

  
 20 เม.ย. 60



ที่ กค. ๐๔๑๔.๓/ว. ๑๐๖๓

กรมบัญชีกลาง

ถนนพระราม ๖ กทม. ๑๐๕๐๐

๒๖ มีนาคม ๒๕๖๐

เรื่อง วิธีการเรียกรายงานจัดเก็บ นำส่งรายได้แทนกัน ในระบบ GFMS

เรียน ปลัดกระทรวง อธิบดี ผู้ว่าราชการจังหวัด อธิการบดี เลขานุการ ผู้อำนวยการ ผู้บัญชาการตำรวจแห่งชาติ และหัวหน้าหน่วยงานอื่นของรัฐ

สิ่งที่ส่งมาด้วย วิธีการเรียกรายงานจัดเก็บ นำส่งรายได้แทนกัน ในระบบ GFMS

กรมบัญชีกลาง ได้มีการพัฒนารายงานจัดเก็บ นำส่งรายได้แทนกัน ในระบบ GFMS ทั้งในระบบปฏิบัติการ (SAP R3) และในระบบ GFMS Web Online จึงได้จัดทำวิธีการเรียกรายงานจัดเก็บ นำส่งรายได้แทนกัน เพื่อให้ผู้ปฏิบัติงานใช้เป็นแนวทางในการเรียกรายงานต่อไป รายละเอียดปรากฏตามสิ่งที่ส่งมาด้วย

จึงเรียนมาเพื่อโปรดทราบ และแจ้งให้หน่วยงานในสังกัดทราบและถือปฏิบัติต่อไป ทั้งนี้ สามารถดูหนังสือนี้ได้ที่เว็บไซต์กรมบัญชีกลาง [www.cgd.go.th](http://www.cgd.go.th) หัวข้อ กฎหมาย/ระเบียบ/หนังสือเวียน การถือการควบคุมการเบิกจ่ายเงินแผ่นดิน

ขอแสดงความนับถือ

(นายพรชัย หาญอินทยงสกุล)  
รองอธิบดี ปฏิบัติราชการแทน  
อธิบดีกรมบัญชีกลาง

กองระบบการคลังภาครัฐ

กลุ่มงานกำกับและพัฒนาระบบงาน

โทรศัพท์ ๐ ๒๑๒๗ ๗๐๐๐ ต่อ ๔๒๘๘

โทรสาร ๐ ๒๒๗๑ ๒๑๔๕

## วิธีการเรียกรายงานจัดเก็บ นำส่งรายได้แทนกัน ในระบบ GFMS

แบบหนังสือกรมบัญชีกลาง ที่ กค 0414.3/ว103 ลงวันที่ 27 มีนาคม 2560

รายงานจัดเก็บ นำส่งรายได้แทนกัน ในระบบ GFMS จัดทำขึ้นเพื่อให้ส่วนราชการสามารถเรียกรายงานจัดเก็บและนำส่งรายได้ที่มีการจัดเก็บและนำส่งรายได้แผ่นดินและเงินฝากคลังแทนกัน ซึ่งสามารถเรียกรายงานได้ทั้งระบบปฏิบัติการ (SAP R3) และในระบบ GFMS Web Online ดังนี้


1. รายงานจัดเก็บ นำส่งรายได้แทนหน่วยงานอื่น เป็นรายงานแสดงการจัดเก็บและนำส่งรายได้แทนส่วนราชการอื่น
2. รายงานจัดเก็บ นำส่งรายได้ที่หน่วยงานอื่นจัดเก็บแทน เป็นรายงานแสดงการที่ส่วนราชการอื่นมีการจัดเก็บและนำส่งรายได้แทน

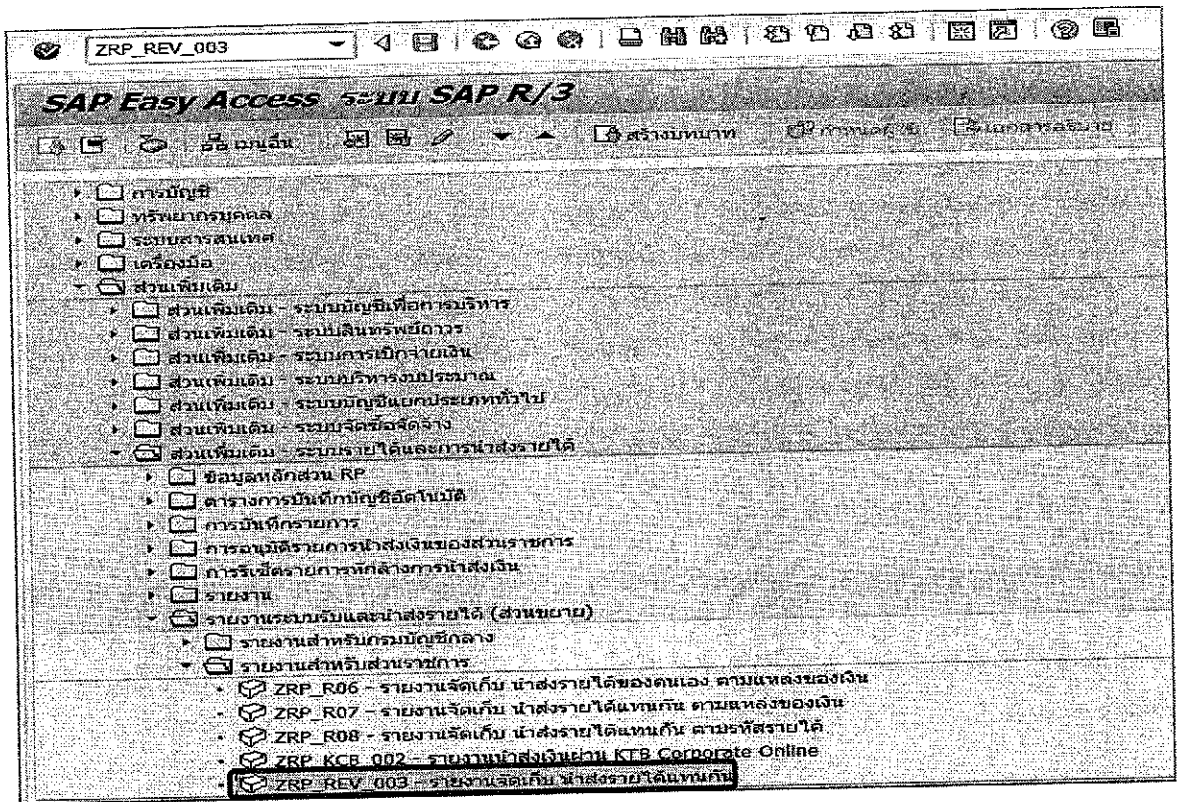
### การเรียกรายงานในระบบปฏิบัติการ ( SAP R3 )

#### วิธีการเรียกรายงาน

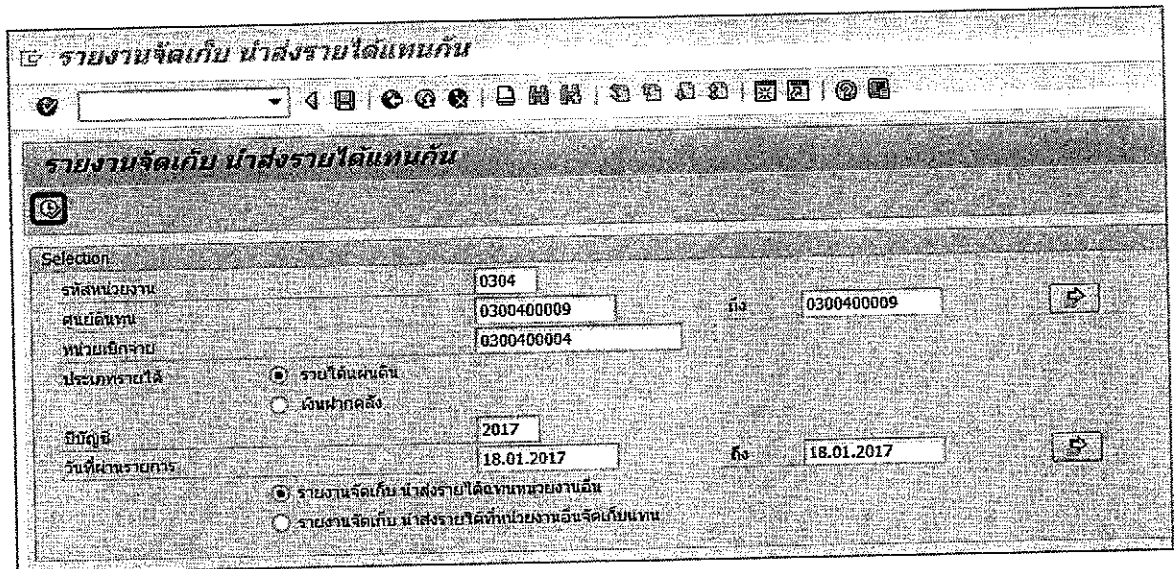
1. รายงานจัดเก็บ นำส่งรายได้แทนหน่วยงานอื่น

##### 1.1 รายได้แผ่นดิน

เข้าเมนู SAP → ส่วนเพิ่มเติม → ส่วนเพิ่มเติม - ระบบรายได้และการนำส่งรายได้ → รายงานระบบรับและนำส่งรายได้ (ส่วนขยาย) → รายงานสำหรับส่วนราชการ → ZRP\_REV\_003 - รายงานจัดเก็บนำส่งรายได้แทนกัน ดับเบิลคลิกที่ **ZRP\_REV\_003 - รายงานจัดเก็บ นำส่งรายได้แทนกัน** หรือพิมพ์คำสั่งงาน ZRP\_REV\_003 ตามภาพที่ 1 แล้วกด Enter หรือ  เพื่อเข้าสู่หน้าจอ “รายงานจัดเก็บ นำส่งรายได้แทนกัน” ตามภาพที่ 2



ภาพที่ 1



ภาพที่ 2



ประเภทเอกสาร	เลขที่เอกสาร	เอกสารกลับรายการ	คู่ยอดหนี้/หนี้	ยอดบัญชีรายวัน	จำนวนเงิน
R3	1700000108		0300400009	2000400008	1,500.00
R3	1700000109		0300400009	1200500001	7,300.58
R3	1700000110		0300400009	8012200000	1,200.37
R3	1700000111		0300400009	1700400010	11,900.00
R3	1700000112		0300400009	2200200014	2,800.00
R3	1700000113		0300400009	1500500002	7,300.00
R3	1700000114		0300400009	2500700010	10,000.00
R3	1700000115		0300400009	0300300024	9,000.00
R3	1700000116		0300400009	1500500010	6,800.00
R3	1700000117		0300400009	2000400010	123,456.00
R3	1700000118		0300400009	0300700000	6,600.00
R3	1700000119		0300400009	1500500002	4,000.00
R3	1700000120		0300400009	1200500010	7,800.00
					199,736.95

ภาพที่ 4

รายละเอียดที่ปรากฏในรายงาน

- การอ้างอิง

- ประเภทเอกสาร
- เลขที่เอกสาร
- เอกสารกลับรายการ
- ศูนย์ต้นทุนผู้จัดเก็บ
- ศูนย์ต้นทุนเจ้าของรายได้
- จำนวนเงิน
- ประเภทเอกสาร
- เลขที่เอกสาร
- เอกสารกลับรายการ
- ศูนย์ต้นทุนผู้นำส่ง
- ศูนย์ต้นทุนเจ้าของรายได้
- จำนวนเงิน
- ผลรวม

รายงานแสดงการอ้างอิงที่ระบุ คือ RYXXXXXXX

R คือ ค่าคงที่

Y คือ 2 หลักท้ายของปีงบประมาณ พ.ศ.

X คือ Running Number 7 หลัก

RC คือ การรับเงินรายได้แผ่นดินของหน่วยงานอื่น

แสดงเลขที่เอกสารตามประเภทเอกสาร

แสดงเลขที่เอกสารกรณีมีการกลับรายการ

แสดงข้อมูลศูนย์ต้นทุนผู้จัดเก็บ จำนวน 10 หลัก

แสดงข้อมูลศูนย์ต้นทุนเจ้าของรายได้ จำนวน 10 หลัก

แสดงจำนวนเงินรายได้แผ่นดินที่จัดเก็บ

R3 คือ การนำส่งเงินรายได้แผ่นดินของหน่วยงานอื่น

แสดงเลขที่เอกสารตามประเภทเอกสาร

แสดงเลขที่เอกสารกรณีมีการกลับรายการ


แสดงข้อมูลศูนย์ต้นทุนผู้นำส่ง จำนวน 10 หลัก

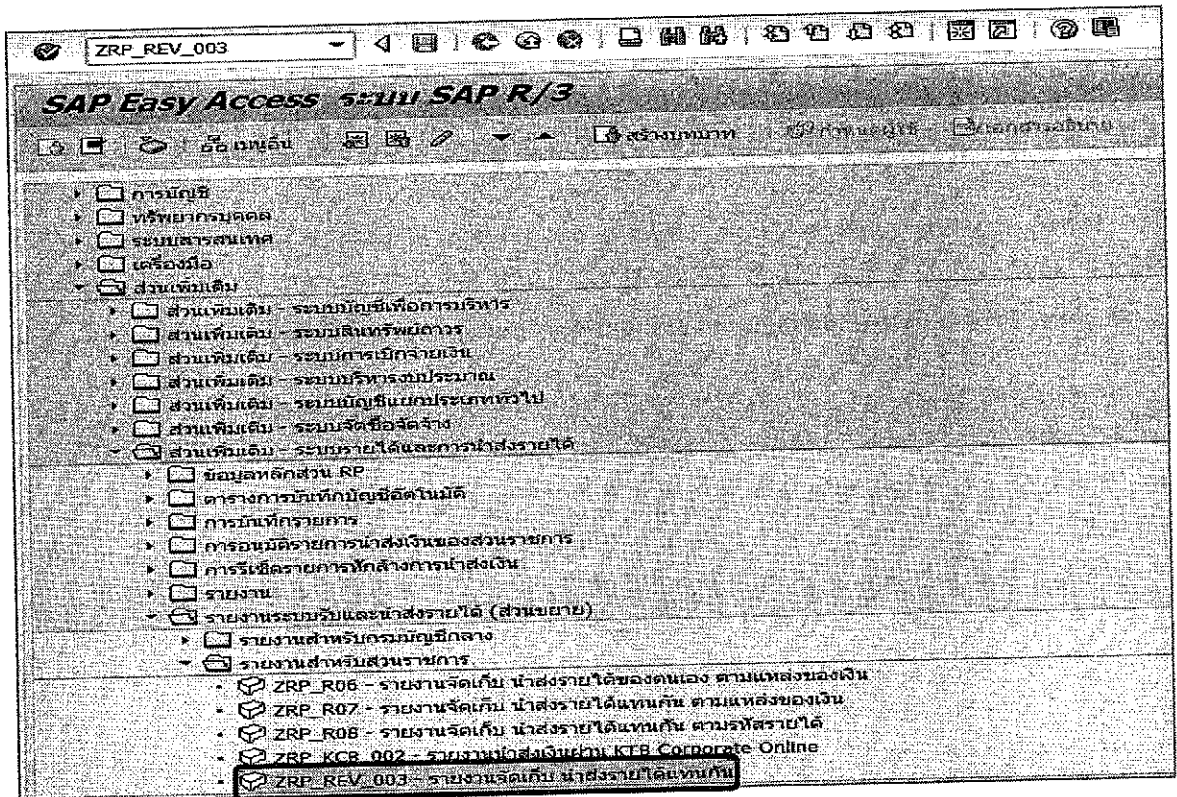
แสดงข้อมูลศูนย์ต้นทุนเจ้าของรายได้ จำนวน 10 หลัก

แสดงจำนวนเงินรายได้แผ่นดินที่นำส่ง

แสดงจำนวนเงินรวม ทั้งการจัดเก็บและการนำส่ง

## 1.2 เงินฝากคลัง

เข้าเมนู SAP → ส่วนเพิ่มเติม → ส่วนเพิ่มเติม - ระบบรายได้และการนำส่งรายได้ → รายงานระบบรับและนำส่งรายได้ (ส่วนขยาย) → รายงานสำหรับส่วนราชการ → ZRP\_REV\_003 - รายงานจัดเก็บ นำส่งรายได้แทนกัน หรือพิมพ์คำสั่งงาน ZRP\_REV\_003 ตามภาพที่ 5 แล้วกด Enter หรือ  เพื่อเข้าสู่หน้าจอ “รายงานจัดเก็บ นำส่งรายได้แทนกัน” ตามภาพที่ 6



ภาพที่ 5





รายงานจัดเก็บ นำส่งรายได้แทนกัน

รายงานฉบับนี้ มีผลตั้งแต่วันที่ 18.01.2017

ประเภทเอกสาร	เลขที่เอกสาร	เอกสารกลับรายการ	ศูนย์ต้นทุนผู้จัดเก็บ	ศูนย์ต้นทุนเจ้าของรายได้	จำนวนเงิน
R600000001	RD	1100000525	0300400009	1700400010	5,700.00
R600000002	RD	1100000526	0300400009	2200200014	11,937.63
R600000003	RD	1100000527	0300400009	2000400005	7,308.87
R600000004	RD	1100000528	0300400009	1200600002	2,479.59
R600000005	RD	1100000529	0300400009	1500500039	8,000.00
R600000006	RD	1100000530	0300400009	2000400004	5,000.00
R600000007	RD	1100000531	0300400009	0300300007	24,500.00
R600000008	RD	1100000532	0300400009	1500200002	18,000.00
R600000009	RD	1100000533	0300400009	0300300007	20,000.00
R600000010	RD	1100000534	0300400009	2500700109	15,000.00
รวม					117,918.00

ภาพที่ 7

รายงานจัดเก็บ นำส่งรายได้แทนกัน

รายงานฉบับนี้ มีผลตั้งแต่วันที่ 18.01.2017

ประเภทเอกสาร	เลขที่เอกสาร	เอกสารกลับรายการ	ศูนย์ต้นทุนผู้จัดเก็บ	ศูนย์ต้นทุนเจ้าของรายได้	จำนวนเงิน
R4	1200000068		0300400009	1700400010	5,700.00
R4	1200000069		0300400009	2200200014	11,937.63
R4	1200000070		0300400009	2000400005	7,308.87
R4	1200000071		0300400009	1200600002	2,479.59
R4	1200000072		0300400009	1500500039	8,000.00
R4	1200000073		0300400009	2000400004	5,000.00
R4	1200000074		0300400009	0300300007	24,500.00
R4	1200000075		0300400009	1500200002	18,000.00
R4	1200000076		0300400009	0300300007	20,000.00
R4	1200000077		0300400009	2500700109	15,000.00
					117,918.00

ภาพที่ 8

รายละเอียดที่ปรากฏในรายงาน

- การอ้างอิง

รายงานแสดงการอ้างอิงที่ระบุ คือ RYXXXXXXX

R คือ ค่าคงที่

Y คือ 2 หลักท้ายของปีงบประมาณ พ.ศ.

X คือ Running Number 7 หลัก

RD คือ การรับเงินฝากคลังของหน่วยงานอื่น

แสดงเลขที่เอกสารตามประเภทเอกสาร

แสดงเลขที่เอกสารกรณีมีการกลับรายการ

แสดงข้อมูลศูนย์ต้นทุนผู้จัดเก็บ จำนวน 10 หลัก

แสดงข้อมูลศูนย์ต้นทุนเจ้าของรายได้ จำนวน 10 หลัก

- ประเภทเอกสาร

- เลขที่เอกสาร

- เอกสารกลับรายการ


- ศูนย์ต้นทุนผู้จัดเก็บ

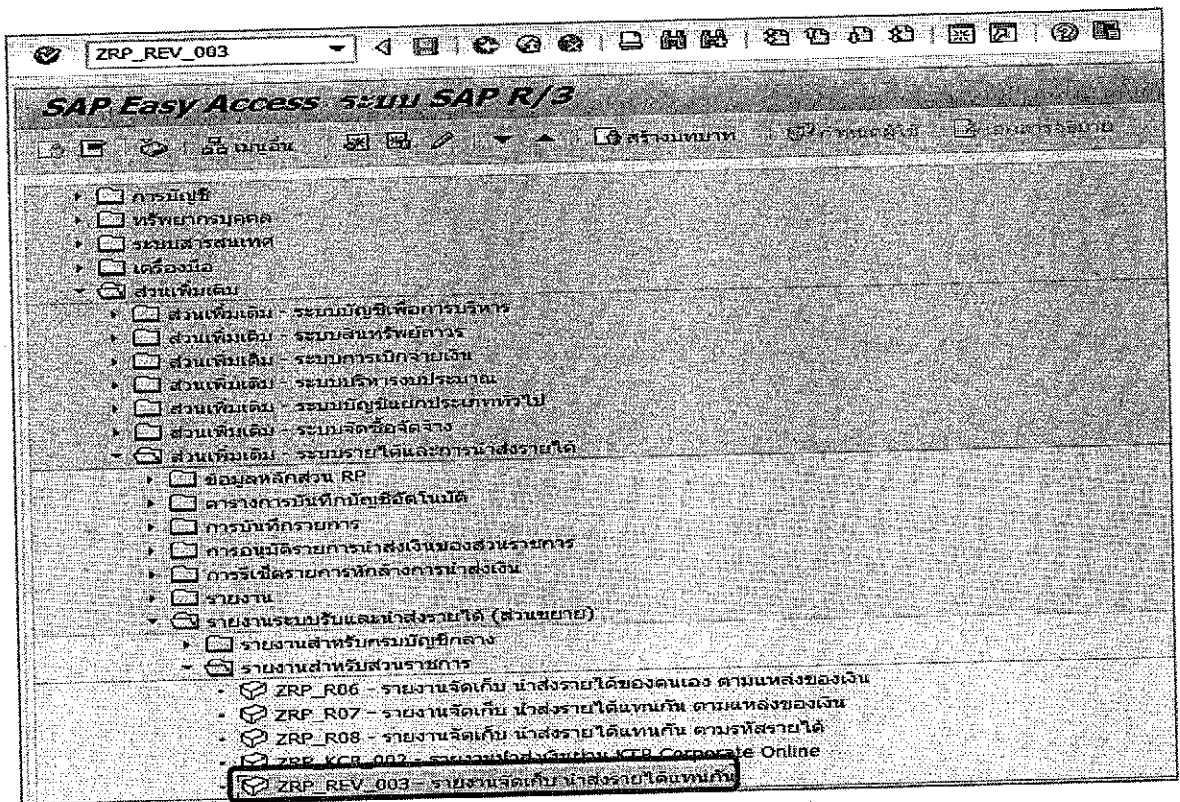
- ศูนย์ต้นทุนเจ้าของรายได้

- จำนวนเงิน
  - ประเภทเอกสาร
  - เลขที่เอกสาร
  - เอกสารกลับรายการ
  - ศูนย์ต้นทุนผู้นำส่ง
  - ศูนย์ต้นทุนเจ้าของรายได้
  - จำนวนเงิน
  - ผลรวม
- แสดงจำนวนเงินเงินฝากคลังที่จัดเก็บ  
R4 คือ การนำส่งเงินเงินฝากคลังของหน่วยงานอื่น  
แสดงเลขที่เอกสารตามประเภทเอกสาร  
แสดงเลขที่เอกสารกรณีมีการกลับรายการ  
แสดงข้อมูลศูนย์ต้นทุนผู้นำส่ง จำนวน 10 หลัก  
แสดงข้อมูลศูนย์ต้นทุนเจ้าของรายได้ จำนวน 10 หลัก  
แสดงจำนวนเงินเงินฝากคลังที่นำส่ง  
แสดงจำนวนเงินรวม ทั้งการจัดเก็บและการนำส่ง

## 2. รายงานจัดเก็บ นำส่งรายได้แทนหน่วยงานอื่น

### 2.1 รายได้แผ่นดิน

เข้าเมนู SAP → ส่วนเพิ่มเติม → ส่วนเพิ่มเติม - ระบบรายได้และการนำส่งรายได้ → รายงานระบบรับและนำส่งรายได้ (ส่วนขยาย) → รายงานสำหรับส่วนราชการ → ZRP\_REV\_003 - รายงานจัดเก็บ นำส่งรายได้แทนกัน หรือพิมพ์คำสั่งงาน ZRP\_REV\_003 ตามภาพที่ 9 แล้วกด Enter หรือ  เพื่อเข้าสู่หน้าจอ “รายงานจัดเก็บ นำส่งรายได้แทนกัน” ตามภาพที่ 10



ภาพที่ 9

โปรแกรม(P) แก้ไข(E) พิมพ์(D) ระบบ(Y) รหัส(H)

รายงานจัดเก็บ นำส่งรายได้แทนกัน

Selection

รหัสหน่วยงาน: A004

ศูนย์ต้นทุน: 2000400000 ถึง 2000400010

หน่วยเบิกจ่าย: 2000400004

ประเภทรายได้:
 

- รายได้แผ่นดิน
- เงินฝากคลัง

ปีบัญชี: 2017

วันที่ผ่านรายการ: 18.01.2017 ถึง 18.01.2017

รายงานจัดเก็บ นำส่งรายได้แทนหน่วยงานอื่น  
 รายงานจัดเก็บ นำส่งรายได้ให้หน่วยงานอื่นจัดเก็บแทน

ภาพที่ 10

หน้าจอ “ รายงานจัดเก็บ นำส่งรายได้แทนกัน ” ระบุเงื่อนไขการเรียกรายงานตามภาพที่ 10 ดังนี้

- รหัสหน่วยงาน ระบุรหัสหน่วยงานที่ต้องการเรียกรายงาน จำนวน 4 หลัก ตัวอย่างระบุ A004
- ศูนย์ต้นทุน ระบุรหัสศูนย์ต้นทุนที่ต้องการเรียกรายงาน จำนวน 10 หลัก ตัวอย่างระบุ 2000400000 ถึง 2000400010
- หน่วยเบิกจ่าย ระบุหน่วยเบิกจ่ายที่ต้องการเรียกรายงาน จำนวน 10 หลัก ตัวอย่างระบุ 2000400004
- ประเภทรายได้ คลิกเลือก  รายได้แผ่นดิน
- ปีบัญชี ระบุปีบัญชีที่ต้องการเรียกรายงาน จำนวน 4 หลัก เป็นปี ค.ศ. ตัวอย่างระบุ 2017
- วันที่ผ่านรายการ ระบุ วัน เดือน ปีที่ต้องการเรียกรายงาน สามารถระบุเป็นค่าเดียว (วันที่ผ่านรายการวันเดียว) หรือกดปุ่ม  เพื่อระบุวัน เดือน ปี เพิ่มเติมหรือระบุเป็นค่าช่วง ตัวอย่างระบุ 18.01.2017 ถึง 18.01.2017
- ระบุการเรียกรายงาน คลิกเลือก  รายงานจัดเก็บ นำส่งรายได้ให้หน่วยงานอื่นจัดเก็บแทน

จากนั้นกดปุ่ม  ระบบจะแสดงรายงานจัดเก็บ นำส่งรายได้แทนกัน ตามภาพที่ 11 และภาพที่ 12

ประเภทเอกสาร	เลขที่เอกสาร	เอกสารกรมสรรพากร	ศูนย์ต้นทุนเจ้าของรายได้	ศูนย์ต้นทุนผู้จัดเก็บ	จำนวนเงิน
R600000001	RC	1100000097	2000400008	0300400009	1,500.00
R600000010	RC	1100000098	2000400010	0300400009	123,456.00
ผลรวม					124,956.00

ภาพที่ 11

ประเภทเอกสาร	เลขที่เอกสาร	เอกสารกรมสรรพากร	ศูนย์ต้นทุนเจ้าของรายได้	ศูนย์ต้นทุนผู้จัดส่ง	จำนวนเงิน
R3	1700000024		2000400008	0300400009	1,500.00
R3	1700000025		2000400010	0300400009	123,456.00
					124,956.00

ภาพที่ 12

**รายละเอียดที่ปรากฏในรายงาน**

- การอ้างอิง

- ประเภทเอกสาร
- เลขที่เอกสาร
- เอกสารกลับรายการ
- ศูนย์ต้นทุนเจ้าของรายได้
- ศูนย์ต้นทุนผู้จัดเก็บ
- จำนวนเงิน
- ประเภทเอกสาร
- เลขที่เอกสาร
- เอกสารกลับรายการ
- ศูนย์ต้นทุนเจ้าของรายได้
- ศูนย์ต้นทุนผู้นำส่ง
- จำนวนเงิน
- ผลรวม

รายงานแสดงการอ้างอิงที่ระบุ คือ RYYXXXXXXXX

R คือ ค่าคงที่

Y คือ 2 หลักท้ายของปีงบประมาณ พ.ศ.

X คือ Running Number 7 หลัก

RC คือ การรับเงินรายได้แผ่นดินของหน่วยงานอื่น

แสดงเลขที่เอกสารตามประเภทเอกสาร

แสดงเลขที่เอกสารกรณีมีการกลับรายการ

แสดงข้อมูลศูนย์ต้นทุนเจ้าของรายได้ จำนวน 10 หลัก

แสดงข้อมูลศูนย์ต้นทุนผู้จัดเก็บ จำนวน 10 หลัก

แสดงจำนวนเงินรายได้แผ่นดินที่จัดเก็บ

R3 คือ การนำส่งเงินรายได้แผ่นดินของหน่วยงานอื่น

แสดงเลขที่เอกสารตามประเภทเอกสาร

แสดงเลขที่เอกสารกรณีมีการกลับรายการ


แสดงข้อมูลศูนย์ต้นทุนเจ้าของรายได้ จำนวน 10 หลัก

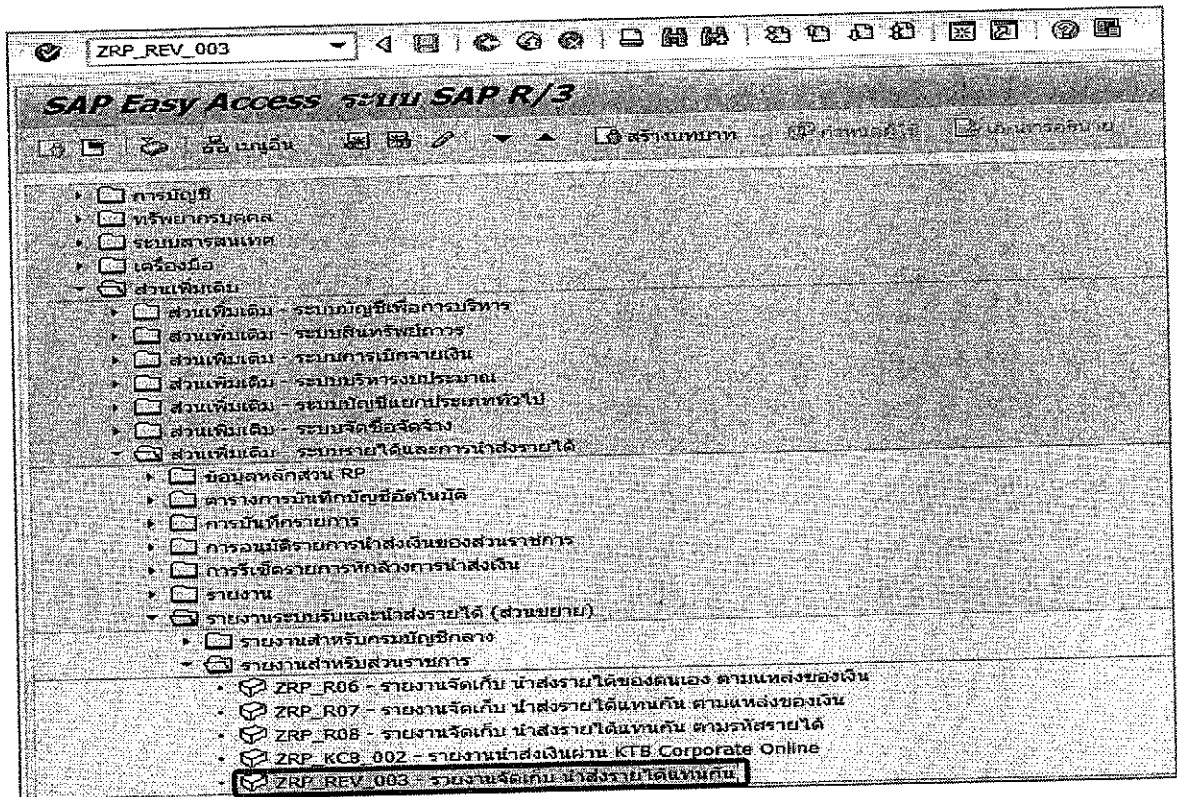
แสดงข้อมูลศูนย์ต้นทุนผู้นำส่ง จำนวน 10 หลัก

แสดงจำนวนเงินรายได้แผ่นดินที่นำส่ง

แสดงจำนวนเงินรวม ทั้งการจัดเก็บและการนำส่ง

## 2.2 เงินฝากคลัง

เข้าเมนู SAP → ส่วนเพิ่มเติม → ส่วนเพิ่มเติม - ระบบรายได้และการนำส่งรายได้ → รายงานระบบรับและนำส่งรายได้ (ส่วนขยาย) → รายงานสำหรับส่วนราชการ → ZRP\_REV\_003 - รายงานจัดเก็บ นำส่งรายได้แทนกัน หรือพิมพ์คำสั่งงาน ZRP\_REV\_003 ตามภาพที่ 13 แล้วกด Enter หรือ  เพื่อเข้าสู่หน้าจอ “รายงานจัดเก็บ นำส่งรายได้แทนกัน” ตามภาพที่ 14



ภาพที่ 13

โปรแกรม(P) นกใน(E) ไปที่(G) ระบบ(Y) วิง(H)

รายงานจัดเก็บ นำส่งรายได้แทนกัน

Selection

รหัสหน่วยงาน	A004		
ศูนย์ต้นทุน	2000400000	ถึง	2000400010
หน่วยเบิกจ่าย	2000400004		
ประเภทรายได้	<input type="radio"/> รายได้แผ่นดิน <input checked="" type="radio"/> เงินฝากคลัง		
ปีบัญชี	2017		
วันที่ผ่านรายการ	18.01.2017	ถึง	18.01.2017
	<input type="radio"/> รายงานจัดเก็บ นำส่งรายได้แทนหน่วยงานอื่น <input checked="" type="radio"/> รายงานจัดเก็บ นำส่งรายได้ให้หน่วยงานอื่นจัดเก็บแทน		

ภาพที่ 14

หน้าจอ “ รายงานจัดเก็บ นำส่งรายได้แทนกัน ” ระบุเงื่อนไขการเรียกรายงานตามภาพที่ 14 ดังนี้

- รหัสหน่วยงาน

ระบุรหัสหน่วยงานที่ต้องการเรียกรายงาน จำนวน 4 หลัก ตัวอย่างระบุ A004

- ศูนย์ต้นทุน

ระบุรหัสศูนย์ต้นทุนที่ต้องการเรียกรายงาน จำนวน 10 หลัก ตัวอย่างระบุ 2000400000 ถึง 2000400010

- หน่วยเบิกจ่าย

ระบุหน่วยเบิกจ่ายที่ต้องการเรียกรายงาน จำนวน 10 หลัก ตัวอย่างระบุ 2000400004


- ประเภทรายได้

คลิกเลือก  เงินฝากคลัง

- ปีบัญชี


ระบุปีบัญชีที่ต้องการเรียกรายงาน จำนวน 4 หลัก เป็นปี ค.ศ. ตัวอย่างระบุ 2017

- วันที่ผ่านรายการ

ระบุ วัน เดือน ปี ที่ต้องการเรียกรายงาน สามารถระบุเป็นค่าเดียว (วันที่ผ่านรายการวันเดียว) หรือกดปุ่ม  เพื่อระบุวัน เดือน ปี เพิ่มเติมหรือระบุเป็นค่าช่วง ตัวอย่างระบุ 18.01.2017 ถึง 18.01.2017

- ระบุการเรียกรายงาน

คลิกเลือก  รายงานจัดเก็บ นำส่งรายได้ให้หน่วยงานอื่นจัดเก็บแทน

จากนั้นกดปุ่ม  ระบบจะแสดงรายงานจัดเก็บ นำส่งรายได้แทนกัน ตามภาพที่ 15 และภาพที่ 16

ประเภทเอกสาร	เลขที่เอกสาร	เอกสารกลับรายการ	สมุดบัญชีเงินฝาก	สมุดบัญชีผู้ฝากเงิน	จำนวนเงิน
R500000003	RD	1100000099	2000400005	0300400009	7,300.87
R600000006	RD	1100000100	2000400004	0300400009	5,000.00
รวม					12,300.87

ภาพที่ 15

ประเภทเอกสาร	เลขที่เอกสาร	เอกสารกลับรายการ	สมุดบัญชีเงินฝาก	สมุดบัญชีผู้ฝากเงิน	จำนวนเงิน
R4	1200000022		2000400005	0300400009	7,300.87
R4	1200000023		2000400004	0300400009	5,000.00
					12,300.87

ภาพที่ 16

รายละเอียดที่ปรากฏในรายงาน

- การอ้างอิง

- ประเภทเอกสาร
- เลขที่เอกสาร
- เอกสารกลับรายการ
- ศูนย์ต้นทุนเจ้าของรายได้
- ศูนย์ต้นทุนผู้จัดเก็บ
- จำนวนเงิน
- ประเภทเอกสาร
- เลขที่เอกสาร
- เอกสารกลับรายการ
- ศูนย์ต้นทุนเจ้าของรายได้
- ศูนย์ต้นทุนผู้นำส่ง
- จำนวนเงิน
- ผลรวม

รายงานแสดงการอ้างอิงที่ระบุ คือ RYYXXXXXXX

R คือ ค่าคงที่

Y คือ 2 หลักท้ายของปีงบประมาณ พ.ศ.

X คือ Running Number 7 หลัก

RD คือ การรับเงินฝากคลังของหน่วยงานอื่น

แสดงเลขที่เอกสารตามประเภทเอกสาร

แสดงเลขที่เอกสารกรณีมีการกลับรายการ

แสดงข้อมูลศูนย์ต้นทุนเจ้าของรายได้ จำนวน 10 หลัก

แสดงข้อมูลศูนย์ต้นทุนผู้จัดเก็บ จำนวน 10 หลัก

แสดงจำนวนเงินเงินฝากคลังที่จัดเก็บ

R4 คือ การนำส่งเงินฝากคลังของหน่วยงานอื่น

แสดงเลขที่เอกสารตามประเภทเอกสาร

แสดงเลขที่เอกสารกรณีมีการกลับรายการ

แสดงข้อมูลศูนย์ต้นทุนเจ้าของรายได้ จำนวน 10 หลัก

แสดงข้อมูลศูนย์ต้นทุนผู้นำส่ง จำนวน 10 หลัก

แสดงจำนวนเงินรายได้แผ่นดินที่นำส่ง

แสดงจำนวนเงินรวม ทั้งการจัดเก็บและการนำส่ง

## การเรียกรายงานในระบบ GFMS Web Online


### วิธีการเรียกรายงาน

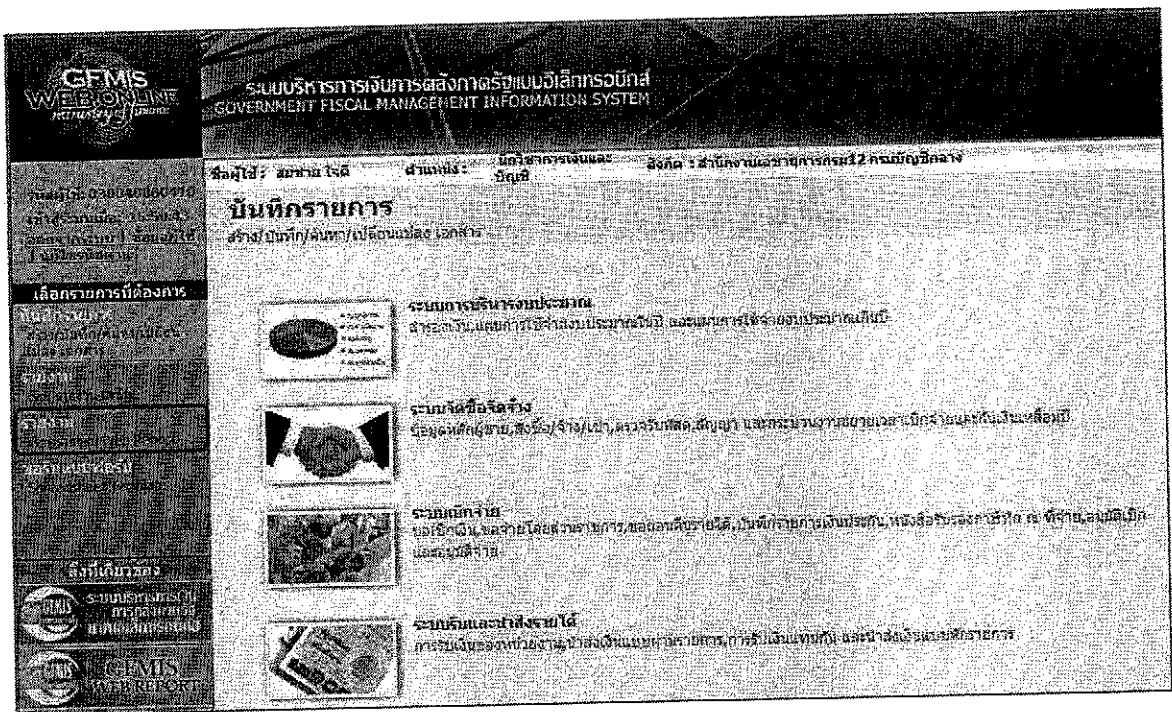
#### 1. รายงานจัดเก็บ นำส่งรายได้แทนหน่วยงานอื่น

##### 1.1 รายได้แผ่นดิน

### การเข้าสู่ระบบ


เมื่อ Log on โดยระบุรหัสผู้ใช้และรหัสผ่านแล้ว ระบบจะแสดงหน้าจอระบบงานต่างๆ ตามภาพที่ 17

- กดปุ่ม  (เรียกรายงาน Online) เพื่อเข้าสู่หน้าจอการเรียกรายงาน Online ตามภาพที่ 18



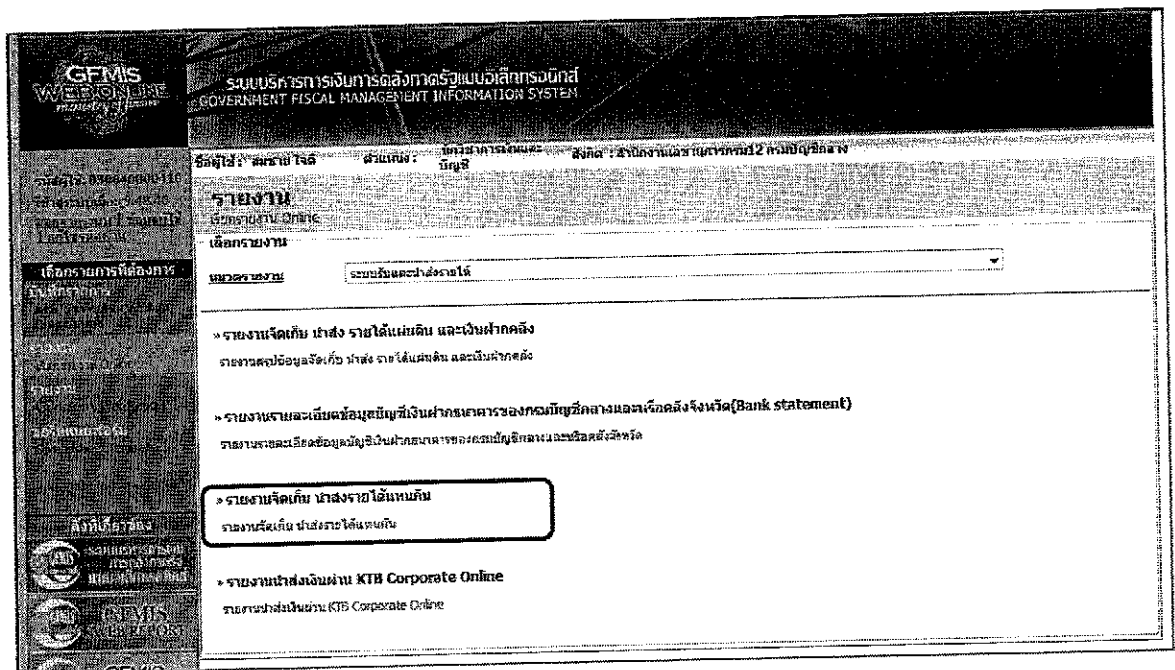
ภาพที่ 17





ภาพที่ 18

- กดเลือกหมวดรายงาน เลือกระบบรับและนำส่งรายได้ เพื่อเข้าสู่หน้าจอการเรียกรายงาน Online ตามภาพที่ 19



ภาพที่ 19

- กดเลือก **รายงานจัดเก็บ นำส่งรายได้แทนกัน** เพื่อเข้าสู่หน้าจอการเรียกรายงาน ตามภาพที่ 20

ระบบบริการการเงินการคลังภาครัฐด้วยอิเล็กทรอนิกส์  
GOVERNMENT FISCAL MANAGEMENT INFORMATION SYSTEM

ชื่อผู้ใช้: สมชาย ใจดี    ตำแหน่ง: นักวิชาการงบประมาณ    องค์กร: สำนักงบประมาณกระทรวงการคลัง กรมบัญชีกลาง

**รายงาน**  
รายงานรายได้ ทั่วประเทศ

เงินโอน

รหัสหน่วยงาน: 0304    กรมบัญชีกลาง

รหัสส่วนเบ็ดเสร็จ: 0300400004    สำนักงานเลขานุการกรม 12

รหัสส่วนต้นบท: 0300400009    ถึง: 0300400009

ประเภทรายได้:

ปีบัญชี: 2560    ถึง: 18 มกราคม 2560

วันที่ผ่านรายการ: 18 มกราคม 2560

รายงานจัดเก็บ นำส่งรายได้แทนหน่วยงานอื่น

รายงานจัดเก็บ นำส่งรายได้ที่หน่วยงานอื่นจัดเก็บแทน

หมายเหตุ: ท่านสามารถระบุวันที่โอนรายการได้ไม่เกิน 1 เดือน

ภาพที่ 20

การระบุเงื่อนไขการเรียกรายงาน

- รหัสหน่วยงาน

ระบบแสดงรหัสหน่วยงาน จำนวน 4 หลัก ให้อัตโนมัติตามสิทธิที่เข้าบันทึกข้อมูล ตัวอย่างแสดง 0304

- รหัสหน่วยเบิกจ่าย

ระบบแสดงรหัสหน่วยเบิกจ่าย จำนวน 10 หลัก ให้อัตโนมัติตามสิทธิที่เข้าบันทึกข้อมูล ตัวอย่างแสดง 0300400004

- รหัสศูนย์ต้นทุน

ระบบรหัสศูนย์ต้นทุน จำนวน 10 หลัก ตัวอย่างระบุ 0300400009

- ประเภทรายได้

ระบบแสดงรายได้แผ่นดินให้อัตโนมัติ สามารถกดปุ่ม  เลือกได้ 2 ประเภท คือรายได้แผ่นดินและเงินฝากคลัง โดยตัวอย่างระบุ รายได้แผ่นดิน

- ปีบัญชี

ระบบปีบัญชี ระบบแสดงปีปัจจุบันให้อัตโนมัติ สามารถกดปุ่ม  เลือกปีบัญชีได้ โดยตัวอย่างระบุปี 2560

- วันที่ผ่านรายการ

กดปุ่ม  ระบบแสดง (ปฏิทิน) ระบุวันที่ผ่านรายการ โดยเลือก เดือน ปี และคลิกเลือกวันที่ เพื่อให้ระบบแสดงค่า วัน เดือน ปี ดังกล่าว ตัวอย่างระบุ 18 มกราคม 2560 ถึง 18 มกราคม 2560

- ระบุการเรียกรายงาน

คลิกเลือก  รายงานจัดเก็บ นำส่งรายได้แทนหน่วยงานอื่น กรณีต้องการเลือกรายงานจัดเก็บและนำส่งรายได้แทนหน่วยงานอื่น

คลิกเลือก  รายงานจัดเก็บ นำส่งรายได้ที่หน่วยงานอื่นจัดเก็บแทน กรณีต้องการเลือกรายงานที่หน่วยงานอื่นจัดเก็บ นำส่งรายได้แทนหน่วยงานตนเอง

ตัวอย่างระบุ รายงานจัดเก็บ นำส่งรายได้แทนหน่วยงานอื่น

กคปุม **เรียกดูรายงาน** เพื่อแสดงรายงาน ตามภาพที่ 21

บัญชีเงิน	ประเภท	เลขที่เอกสาร	เลขที่เอกสาร	ศูนย์ต้นทุนผู้จัดเก็บ	ศูนย์ต้นทุนเจ้าของรายได้	จำนวนเงิน	หักเอกสาร	หักเอกสาร	ศูนย์ต้นทุนผู้รับ	ศูนย์ต้นทุนเจ้าของรายได้	จำนวนเงิน
R300000001	R.C	1100000002		0900400008	1100400008	1,000.00		1700000008	0300400008	1000400008	1,000.00
R300000002	R.C	1100000002		0900400008	1100400008	7,800.15		1700000008	0300400008	0200400008	7,800.15
R300000003	R.C	1100000004		0900400008	1012200008	1,200.57		1700000010	0300400008	0301200008	1,200.57
R300000004	R.C	1100000004		0900400008	1100400008	14,000.00		1700000014	0300400008	1700400008	14,000.00
R300000005	R.C	1100000006		0900400008	2012200008	1,300.00		1700000012	0300400008	0302200008	1,300.00
R300000006	R.C	1100000017		0900400008	1100400008	7,300.00		1700000015	0300400008	1700000000	7,300.00
R300000007	R.C	1100000018		0900400008	2300700008	10,000.00		1700000014	0300400008	1700700008	10,000.00
R300000008	R.C	1100000019		0900400008	0300400008	9,000.00		1700000015	0300400008	0300400008	9,000.00
R300000009	R.C	1100000020		0900400008	1100400008	4,700.00		1700000018	0300400008	1100400008	4,700.00
R300000010	R.C	1100000021		0900400008	2000400008	12,436.00		1700000017	0300400008	2000400008	12,436.00
R3000000011	R.C	1100000022		0900400008	0300700008	8,000.00		1700000018	0300400008	0300700008	8,000.00
R3000000012	R.C	1100000023		0900400008	1100400008	4,000.00		1700000018	0300400008	1100400008	4,000.00
R3000000013	R.C	1100000024		0900400008	1100400008	7,000.00		1700000019	0300400008	1100400008	7,000.00
<b>รวม</b>						<b>109,556.95</b>					<b>109,556.95</b>

ภาพที่ 21

รายละเอียดที่ปรากฏในรายงาน

- การอ้างอิง

รายงานแสดงการอ้างอิงที่ระบุ คือ RYYXXXXXX

R คือ ค่าคงที่

Y คือ 2 หลักท้ายของปีงบประมาณเป็น พ.ศ.

X คือ Running Number 7 หลัก

RC คือ การรับเงินรายได้แผ่นดินของหน่วยงานอื่น

แสดงเลขที่เอกสารตามประเภทเอกสาร

แสดงเลขที่เอกสารกรณีที่มีการกลับรายการ

แสดงข้อมูลศูนย์ต้นทุนผู้จัดเก็บ จำนวน 10 หลัก

แสดงข้อมูลศูนย์ต้นทุนเจ้าของรายได้ จำนวน 10 หลัก

แสดงจำนวนเงินรายได้แผ่นดินที่จัดเก็บ

R3 คือ การนำส่งเงินรายได้แผ่นดินของหน่วยงานอื่น

แสดงเลขที่เอกสารตามประเภทเอกสาร

แสดงเลขที่เอกสารกรณีที่มีการกลับรายการ

แสดงข้อมูลศูนย์ต้นทุนผู้นำส่ง จำนวน 10 หลัก

แสดงข้อมูลศูนย์ต้นทุนเจ้าของรายได้ จำนวน 10 หลัก

แสดงจำนวนเงินรายได้แผ่นดินที่นำส่ง

แสดงจำนวนเงินรวม ทั้งการจัดเก็บและการนำส่ง

- ประเภทเอกสาร

- เลขที่เอกสาร

- เอกสารกลับรายการ

- ศูนย์ต้นทุนผู้จัดเก็บ

- ศูนย์ต้นทุนเจ้าของรายได้

- จำนวนเงิน

- ประเภทเอกสาร

- เลขที่เอกสาร

- เอกสารกลับรายการ

- ศูนย์ต้นทุนผู้นำส่ง

- ศูนย์ต้นทุนเจ้าของรายได้


- จำนวนเงิน

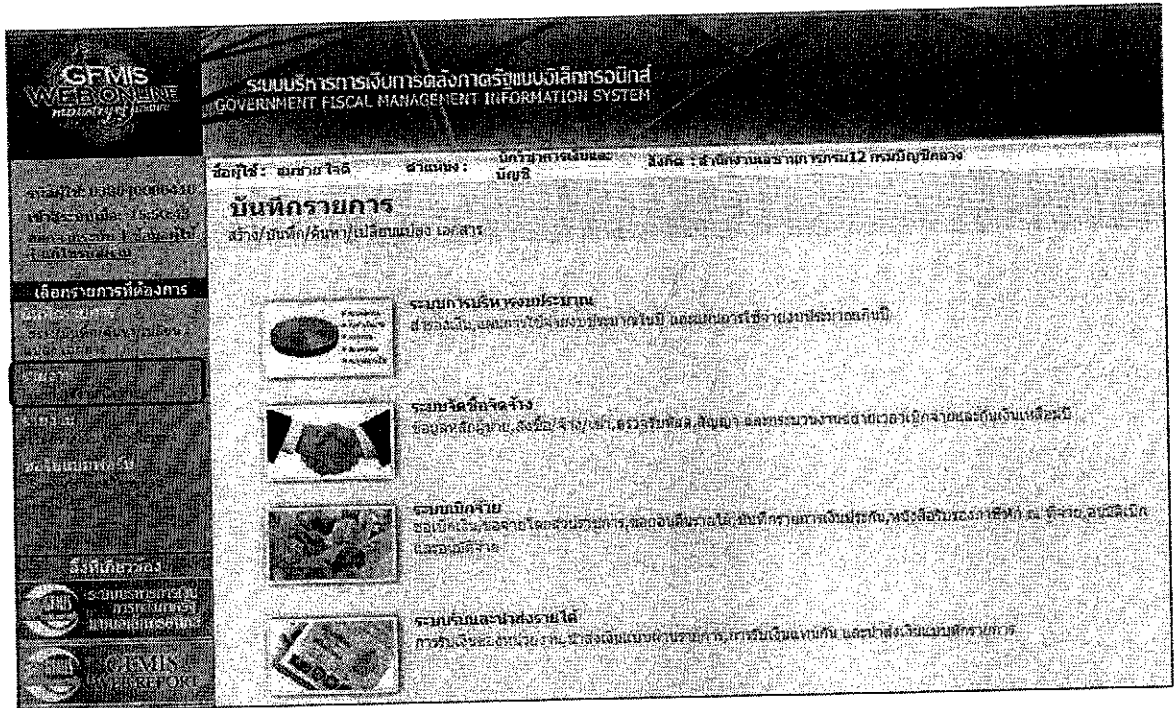
- ผลรวม

## 1.2 เงินฝากคลัง

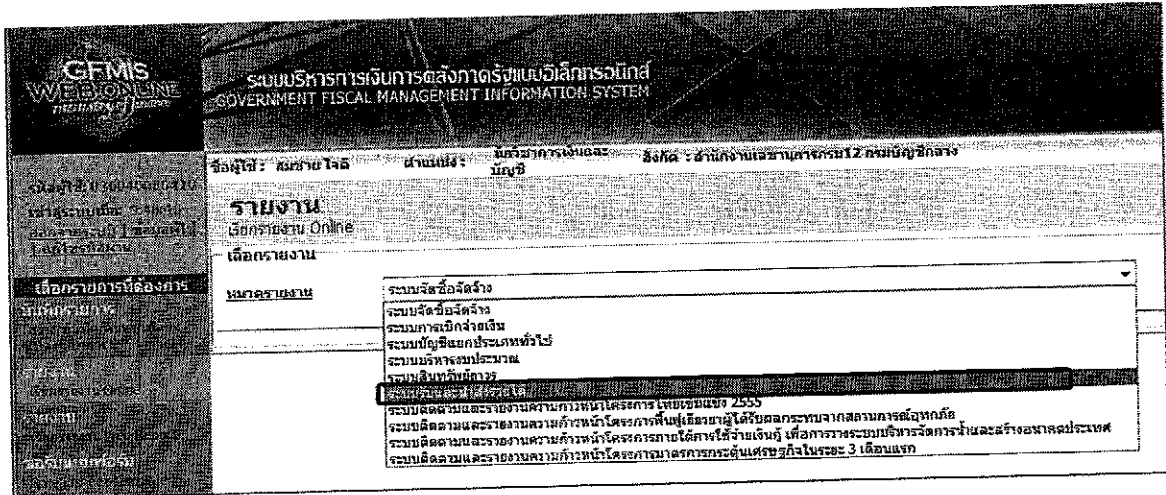
### การเข้าสู่ระบบ

เมื่อ Log on โดยระบุรหัสผู้ใช้และรหัสผ่านแล้ว ระบบจะแสดงหน้าจอระบบงานต่างๆ ตามภาพที่ 22

- กดปุ่ม  (เรียกรายงาน Online) เพื่อเข้าสู่หน้าจอการเรียกรายงาน Online ตามภาพที่ 23

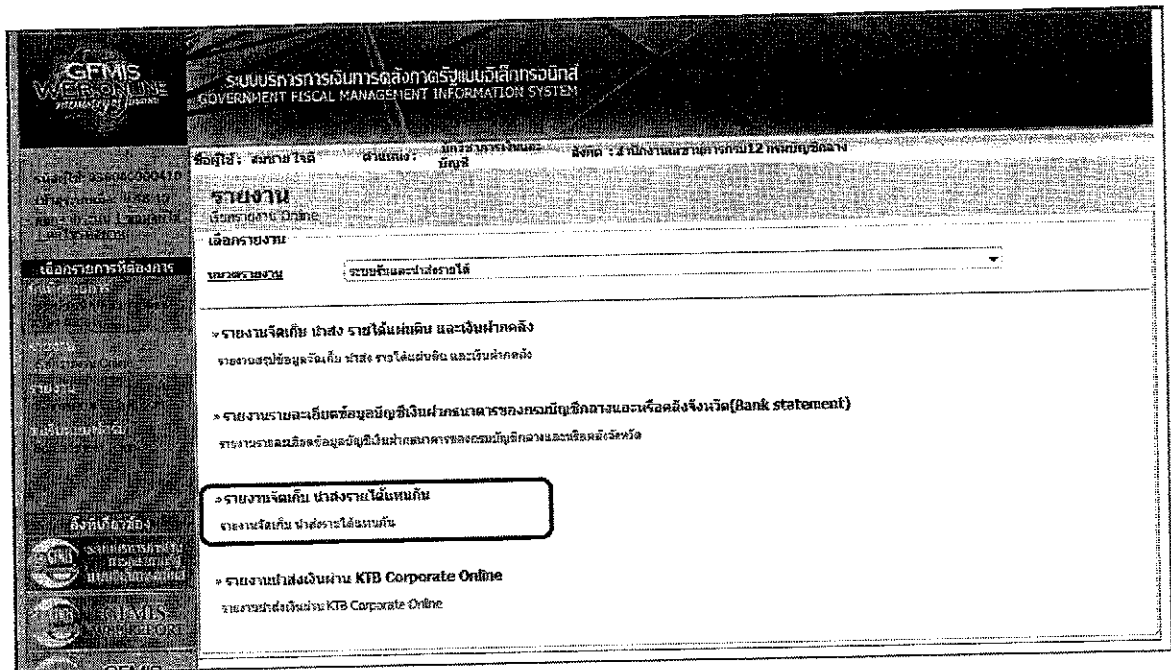


ภาพที่ 22



ภาพที่ 23

- กดเลือกหมวดรายงาน เลือกระบบรับและนำส่งรายได้ เพื่อเข้าสู่หน้าจอการเรียกรายงาน Online ตามภาพที่ 24



ภาพที่ 24

- กดเลือก **รายงานจัดเก็บ นำส่งรายได้แทนกัน** เพื่อเข้าสู่หน้าจอการเรียกรายงาน ตามภาพที่ 25

**GFMS WEB ONLINE**  
ระบบบริหารการเงินการคลังภาครัฐอิเล็กทรอนิกส์  
GOVERNMENT FISCAL MANAGEMENT INFORMATION SYSTEM

ชื่อผู้ใช้: สมาชิกใจดี    ตำแหน่ง:    รหัสสารคดีเลข:    ลิงก์: นำส่งงานรายงานการกรม 12 คนบัญชีกลาง

รายงาน  
รายงานจัดเก็บ นำส่งรายได้แทน  
เดือนใด

รหัสหน่วยงาน: 0304    กรมบัญชีกลาง  
จัดเก็บนำส่งงาน: 0300400004    สำนักงบประมาณการกรม 12  
รับส่งเอกสาร: 0300400009    เลข: 0300400009

ประเภทรายได้: เงินฝากคลัง  
ปีบัญชี: 2560  
วันที่ผ่านรายการ: 18 มกราคม 2560    ถึง: 18 มกราคม 2560

รายงานจัดเก็บ นำส่งรายได้แทนหน่วยงานอื่น  
 รายงานจัดเก็บ นำส่งรายได้แทนหน่วยงานอื่นจัดเก็บแทน

หมายเหตุ: สามารถตรวจสอบว่าได้รับรายงานได้หรือไม่ใน 1 เดือน

ภาพที่ 25

**การระบุเงื่อนไขการเรียกรายงาน**

- รหัสหน่วยงาน

ระบบแสดงรหัสหน่วยงาน จำนวน 4 หลัก ให้อัตโนมัติตามสิทธิที่เข้าบันทึกข้อมูล ตัวอย่างแสดง 0304

- รหัสหน่วยเบิกจ่าย

ระบบแสดงรหัสหน่วยเบิกจ่าย จำนวน 10 หลัก ให้อัตโนมัติตามสิทธิที่เข้าบันทึกข้อมูล ตัวอย่างแสดง 0300400004

- รหัสศูนย์ต้นทุน

ระบบรหัสศูนย์ต้นทุน จำนวน 10 หลัก ตัวอย่างระบุ 0300400009

- ประเภทรายได้

ระบบแสดงรายได้แผ่นดินให้อัตโนมัติ สามารถกดปุ่ม  เลือกได้ 2 ประเภท คือรายได้แผ่นดินและเงินฝากคลัง โดยตัวอย่างระบุ เงินฝากคลัง

- ปีบัญชี

ระบบปีบัญชี ระบบแสดงปีปัจจุบันให้อัตโนมัติ สามารถกดปุ่ม  เลือกปีบัญชีได้ โดยตัวอย่างระบุปี 2560

- วันที่ผ่านรายการ

กดปุ่ม  ระบบแสดง (ปฏิทิน) ระบุวันที่ผ่านรายการ โดยเลือก เดือน ปี และคลิกเลือกที่วันที่ เพื่อให้ระบบแสดงค่า วัน เดือน ปี ดังกล่าว ตัวอย่างระบุ 18 มกราคม 2560 ถึง 18 มกราคม 2560

- ระบุการเรียกรายงาน

คลิกเลือก  รายงานจัดเก็บ นำส่งรายได้แทนหน่วยงานอื่น กรณีต้องการเลือกรายงานจัดเก็บและนำส่งรายได้แทนหน่วยงานอื่น

คลิกเลือก  รายงานจัดเก็บ นำส่งรายได้ที่หน่วยงานอื่นจัดเก็บแทน กรณีต้องการเลือกรายงานที่หน่วยงานอื่นจัดเก็บ นำส่งรายได้แทนหน่วยงานตนเอง

ตัวอย่างระบุ รายงานจัดเก็บ นำส่งรายได้แทนหน่วยงานอื่น

กดปุ่ม **เรียกดูรายงาน** เพื่อแสดงรายงาน ตามภาพที่ 26

บัญชีปี	ประเภทสาร	เลขเอกสาร	เลขชวชนบชชชช	ศูนย์ต้นทุนผู้จัดเก็บ	ศูนย์ต้นทุนเจ้าของรายได้	จำนวนเงิน	ใบเอกสาร	เลขที่ใบสาร	เลขที่ใบสารของ	ศูนย์ต้นทุนผู้ให้	ศูนย์ต้นทุนเจ้าของได้	จำนวนเงิน
2560000000	RD	1100000000		000000000	100000000	2,700.00	RD	100000000		000000000	100000000	2,700.00
2560000000	RD	1100000000		000000000	200000000	1,997.85	RD	100000000		000000000	200000000	1,997.85
2560000000	RD	1100000000		000000000	200000000	7,200.00	RD	100000000		000000000	200000000	7,200.00
2560000000	RD	1100000000		000000000	100000000	2,478.50	RD	100000000		000000000	100000000	2,478.50
2560000000	RD	1100000000		000000000	100000000	8,000.00	RD	100000000		000000000	100000000	8,000.00
2560000000	RD	1100000000		000000000	100000000	1,000.00	RD	100000000		000000000	100000000	1,000.00
2560000000	RD	1100000000		000000000	100000000	3,400.00	RD	100000000		000000000	100000000	3,400.00
2560000000	RD	1100000000		000000000	100000000	11,000.00	RD	100000000		000000000	100000000	11,000.00
2560000000	RD	1100000000		000000000	100000000	20,000.00	RD	100000000		000000000	100000000	20,000.00
2560000000	RD	1100000000		000000000	100000000	11,000.00	RD	100000000		000000000	100000000	11,000.00
รวม						87,918.00						87,918.00

ภาพที่ 26

การระบุเงื่อนไขการเรียกรายงาน

- การอ้างอิง

รายงานแสดงการอ้างอิงที่ระบุ คือ RYYXXXXXX

R คือ ค่าคงที่

Y คือ 2 หลักท้ายของปีงบประมาณเป็น พ.ศ.

X คือ Running Number 7 หลัก

RD คือ การรับเงินฝากคลังของหน่วยงานอื่น

แสดงเลขที่เอกสารตามประเภทเอกสาร

แสดงเลขที่เอกสารกรณีที่มีการกลับรายการ

แสดงข้อมูลศูนย์ต้นทุนผู้จัดเก็บ จำนวน 10 หลัก

แสดงข้อมูลศูนย์ต้นทุนเจ้าของรายได้ จำนวน 10 หลัก

แสดงจำนวนเงินฝากคลังที่จัดเก็บ

R4 คือ การนำส่งเงินฝากคลังของหน่วยงานอื่น

แสดงเลขที่เอกสารตามประเภทเอกสาร

แสดงเลขที่เอกสารกรณีที่มีการกลับรายการ

แสดงข้อมูลศูนย์ต้นทุนผู้นำส่ง จำนวน 10 หลัก

แสดงข้อมูลศูนย์ต้นทุนเจ้าของรายได้ จำนวน 10 หลัก

แสดงจำนวนเงินฝากคลังที่นำส่ง

แสดงจำนวนเงินรวม ทั้งการจัดเก็บและการนำส่ง

- ประเภทเอกสาร

- เลขที่เอกสาร

- เอกสารกลับรายการ

- ศูนย์ต้นทุนผู้จัดเก็บ

- ศูนย์ต้นทุนเจ้าของรายได้

- จำนวนเงิน

- ประเภทเอกสาร

- เลขที่เอกสาร

- เอกสารกลับรายการ

- ศูนย์ต้นทุนผู้นำส่ง

- ศูนย์ต้นทุนเจ้าของรายได้

- จำนวนเงิน


- ผลรวม

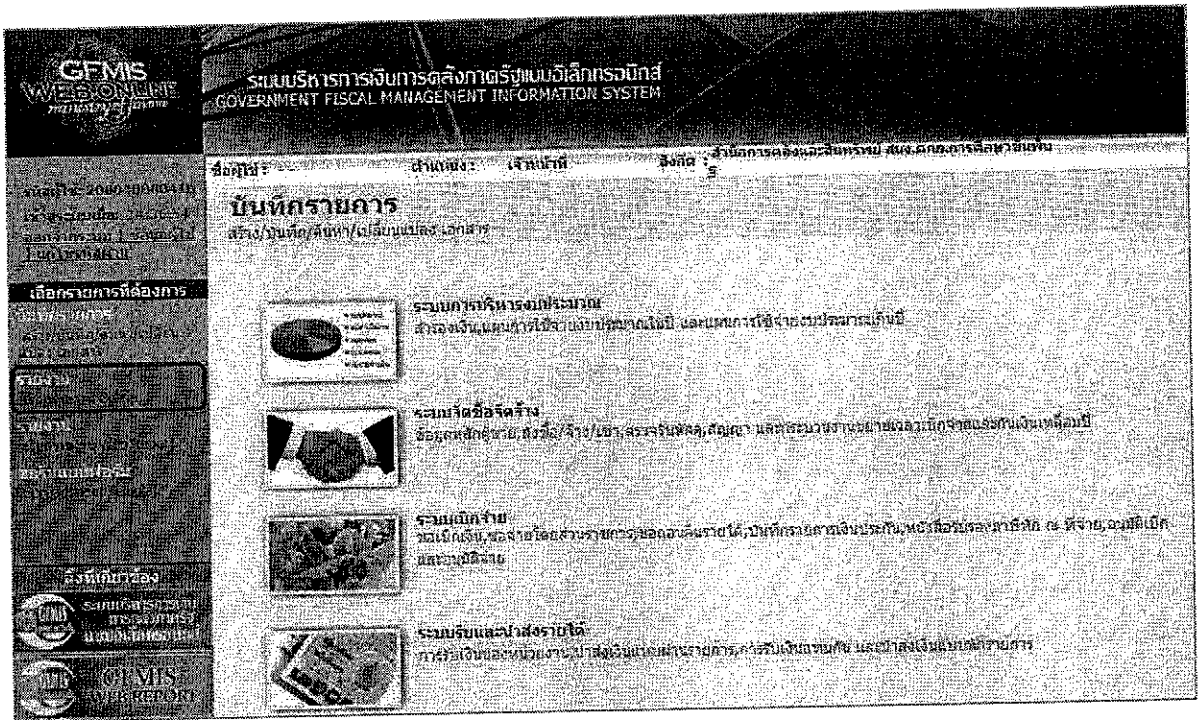
## 2. รายงานจัดเก็บ นำส่งรายได้ที่หน่วยงานอื่นจัดเก็บแทน

### 2.1 รายได้แผ่นดิน

#### การเข้าสู่ระบบ

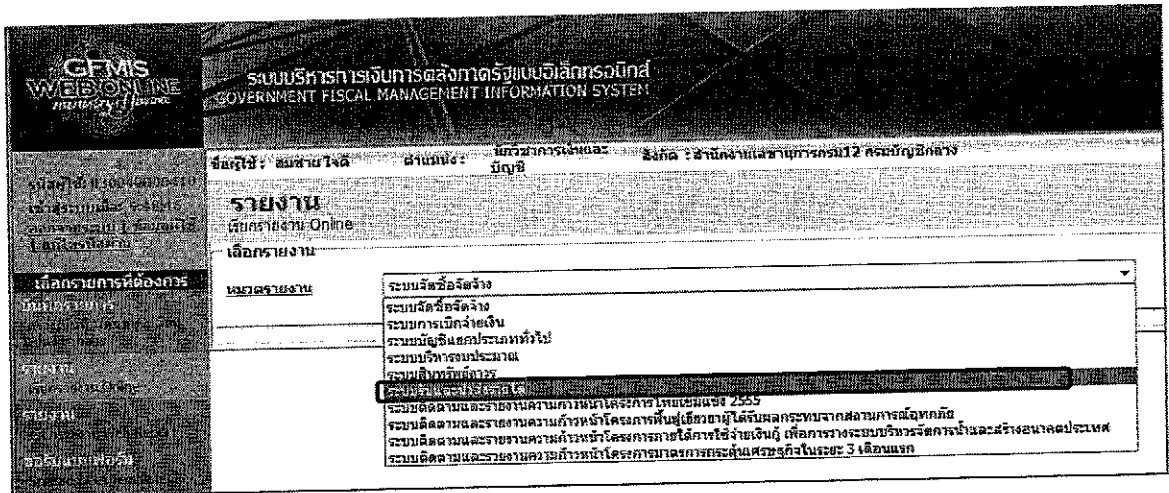
เมื่อ Log on โดยระบุรหัสผู้ใช้และรหัสผ่านแล้ว ระบบจะแสดงหน้าจอระบบงานต่างๆ ตามภาพที่ 27

- กดปุ่ม  (เรียกรายงาน Online) เพื่อเข้าสู่หน้าจอการเรียกรายงาน Online ตามภาพที่ 28



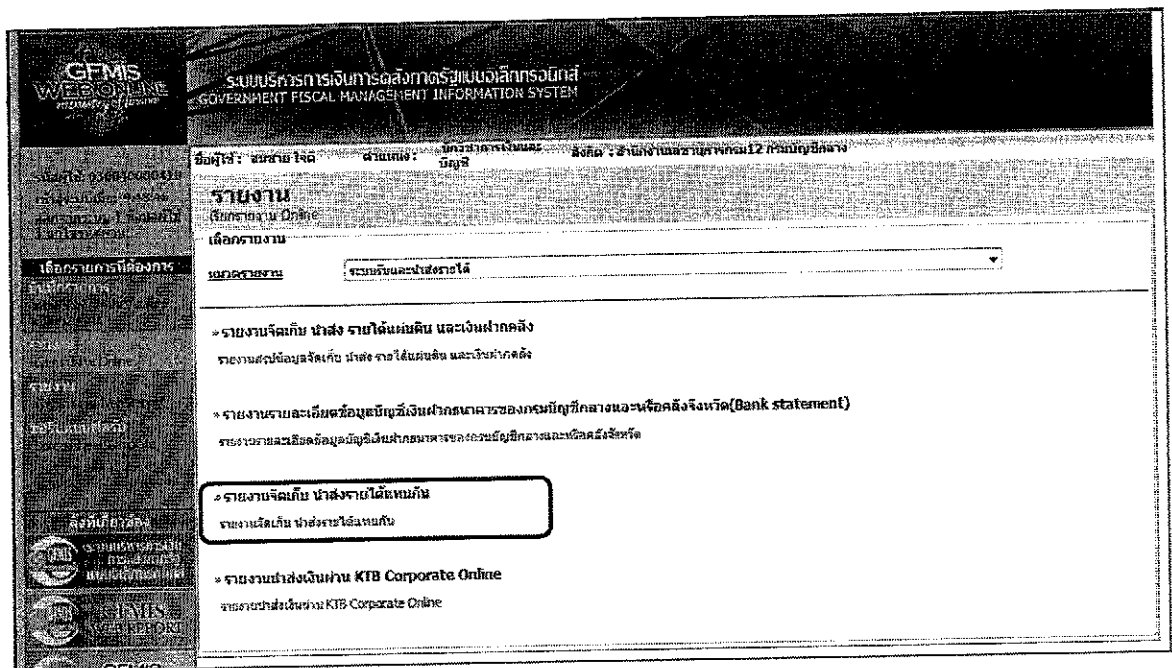
ภาพที่ 27





ภาพที่ 28

- กดเลือกหมวดรายงาน เลือกระบบรับและนำส่งรายได้ เพื่อเข้าสู่หน้าจอการเรียกรายงาน Online ตามภาพที่ 29



ภาพที่ 29

- กดเลือก รายงานจัดเก็บ นำส่งรายได้ ณ ต้นปี เพื่อเข้าสู่หน้าจอการเรียกรายงาน ตามภาพที่ 30

ภาพที่ 30

### การระบุเงื่อนไขการเรียกรายงาน

- รหัสหน่วยงาน
- รหัสหน่วยเบิกจ่าย
- รหัสศูนย์ต้นทุน
- ประเภทรายได้
- ปีบัญชี
- วันที่ผ่านรายการ
- ระบุการเรียกรายงาน

ระบบแสดงรหัสหน่วยงาน จำนวน 4 หลัก ให้อัตโนมัติตามสิทธิที่เข้าบันทึกข้อมูล ตัวอย่างแสดง A004

ระบบแสดงรหัสหน่วยเบิกจ่าย จำนวน 10 หลัก ให้อัตโนมัติตามสิทธิที่เข้าบันทึกข้อมูล ตัวอย่างแสดง 2000400004

ระบุรหัสศูนย์ต้นทุน จำนวน 10 หลัก  
ตัวอย่างระบุ 2000400004 ถึง 2000400010

ระบบแสดงรายได้แผ่นดินให้อัตโนมัติ สามารถกดปุ่ม  เลือกได้ 2 ประเภท คือรายได้แผ่นดินและเงินฝากคลัง โดยตัวอย่างระบุ รายได้แผ่นดิน

ระบุปีบัญชี ระบบแสดงปีปัจจุบันให้อัตโนมัติ สามารถกดปุ่ม  เลือกปีบัญชีได้ โดยตัวอย่างระบุปี 2560

กดปุ่ม  ระบบแสดง (ปฏิทิน) ระบุวันที่ผ่านรายการ โดยเลือก เดือน ปี และคลิกเลือกวันที่ เพื่อให้ระบบแสดงค่า วัน เดือน ปี ดังกล่าว ตัวอย่างระบุ 18 มกราคม 2560 ถึง 18 มกราคม 2560

คลิกเลือก  รายงานจัดเก็บ นำส่งรายได้แทนหน่วยงานอื่น กรณีต้องการเลือกรายงานจัดเก็บและนำส่งรายได้แทนหน่วยงานอื่น

คลิกเลือก  รายงานจัดเก็บ นำส่งรายได้ที่หน่วยงานอื่นจัดเก็บแทน กรณีต้องการเลือกรายงานที่หน่วยงานอื่นจัดเก็บ นำส่งรายได้แทนหน่วยงานตนเอง

ตัวอย่างระบุ รายงานจัดเก็บ นำส่งรายได้ที่หน่วยงานอื่นจัดเก็บแทน

กดปุ่ม **เรียกดูรายงาน** เพื่อแสดงรายงาน ตามภาพที่ 31

บัญชีเงิน	นำเงินจ่าย	เลขเงินเอกสาร	เลขเอกสารเอกสาร	วันที่ออกเช็ค	จำนวนเงิน	จำนวนเงิน	จำนวนเงิน	จำนวนเงิน	จำนวนเงิน	จำนวนเงิน	จำนวนเงิน	
2000400001	RC	1100000007		2000400008	0000400009	5,000.00	23	1700000014		2000400008	0000400009	5,000.00
2000400010	RC	1100000008		2000400010	0000400011	117,416.00	23	1700000015		2000400010	0000400011	117,416.00
						122,416.00						122,416.00

ภาพที่ 31

รายละเอียดที่ปรากฏในรายงาน

- การอ้างอิง

- ประเภทเอกสาร
- เลขที่เอกสาร
- เอกสารกลับรายการ
- ศูนย์ต้นทุนเจ้าของรายได้
- ศูนย์ต้นทุนผู้จัดเก็บ
- จำนวนเงิน
- ประเภทเอกสาร
- เลขที่เอกสาร
- เอกสารกลับรายการ
- ศูนย์ต้นทุนเจ้าของรายได้
- ศูนย์ต้นทุนผู้นำส่ง
- จำนวนเงิน
- ผลรวม

รายงานแสดงการอ้างอิงที่ระบุ คือ RYYXXXXXXXX

R คือ ค่าคงที่

Y คือ 2 หลักท้ายของปีงบประมาณเป็น พ.ศ.

X คือ Running Number 7 หลัก

RC คือ การรับเงินรายได้แผ่นดินของหน่วยงานอื่น

แสดงเลขที่เอกสารตามประเภทเอกสาร

แสดงเลขที่เอกสารกรณีที่มีการกลับรายการ

แสดงข้อมูลศูนย์ต้นทุนเจ้าของรายได้ จำนวน 10 หลัก

แสดงข้อมูลศูนย์ต้นทุนผู้จัดเก็บ จำนวน 10 หลัก

แสดงจำนวนเงินรายได้แผ่นดินที่จัดเก็บ

R3 คือ การนำส่งเงินรายได้แผ่นดินของหน่วยงานอื่น

แสดงเลขที่เอกสารตามประเภทเอกสาร

แสดงเลขที่เอกสารกรณีที่มีการกลับรายการ

แสดงข้อมูลศูนย์ต้นทุนเจ้าของรายได้ จำนวน 10 หลัก

แสดงข้อมูลศูนย์ต้นทุนผู้นำส่ง จำนวน 10 หลัก


แสดงจำนวนเงินรายได้แผ่นดินที่นำส่ง

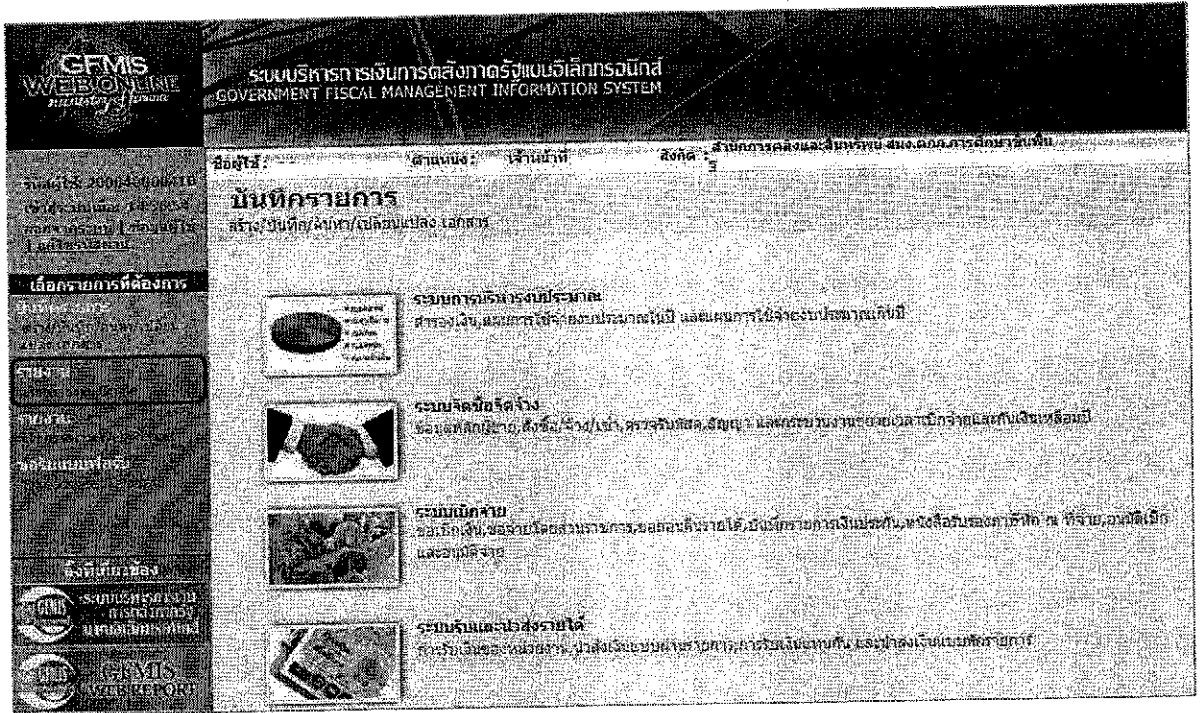
แสดงจำนวนเงินรวม ทั้งการจัดเก็บและการนำส่ง

## 2.2 เงินฝากคลัง

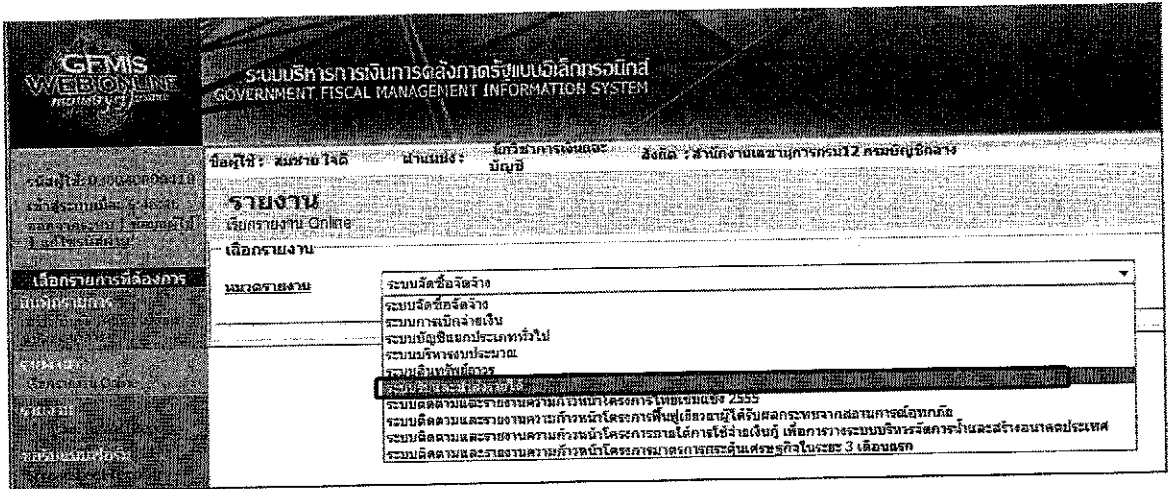
### การเข้าสู่ระบบ

เมื่อ Log on โดยระบุรหัสผู้ใช้และรหัสผ่านแล้ว ระบบจะแสดงหน้าจอระบบงานต่างๆ ตามภาพที่ 32

- กดปุ่ม  (เรียกรายงาน Online) เพื่อเข้าสู่หน้าจอการเรียกรายงาน Online ตามภาพที่ 33

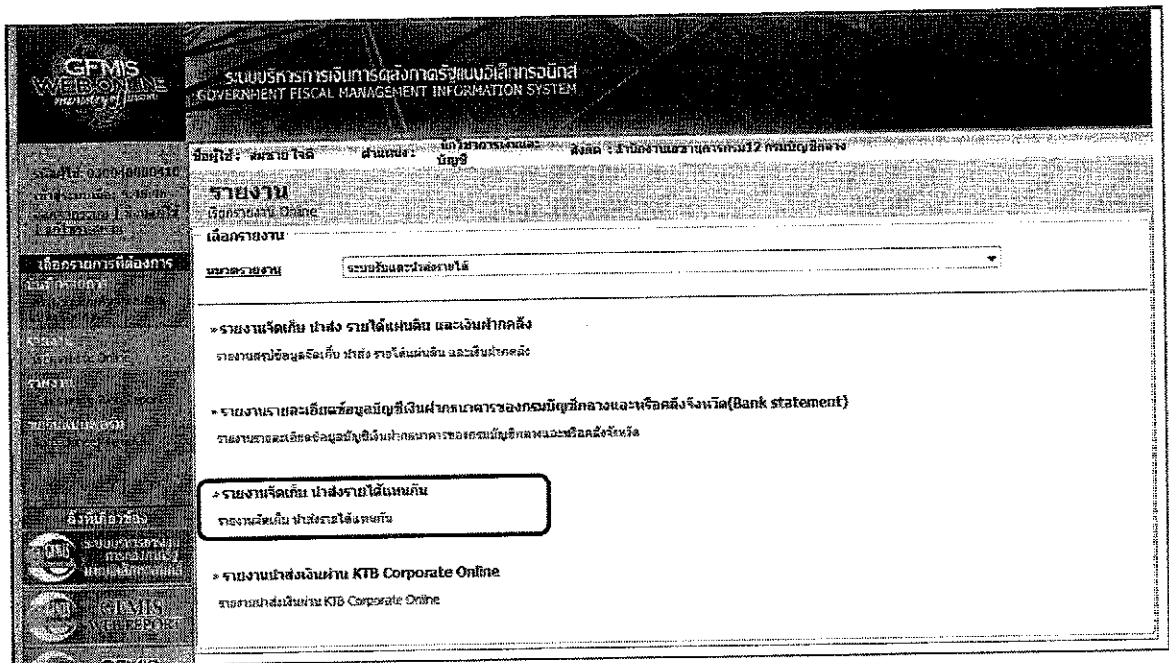


ภาพที่ 32



ภาพที่ 33

- กดเลือกหมวดรายงาน เลือกระบบรับและนำส่งรายได้ เพื่อเข้าสู่หน้าจอการเรียกรายงาน Online ตามภาพที่ 34



ภาพที่ 34

- กดเลือก **รายงานจัดเก็บ ป่าสงรายได้แผ่นดิน** เพื่อเข้าสู่หน้าจอการเรียกรายงาน ตามภาพที่ 35

**GFMIS**  
**WEB ONLINE**  
**REPARATORY**

ระบบบริหารการเงินการคลังภาครัฐแบบอิเล็กทรอนิกส์  
 GOVERNMENT FISCAL MANAGEMENT INFORMATION SYSTEM

ส่วนกลาง: **กรุงเทพมหานคร** ส่วนกลางและส่วนภูมิภาค: **กรุงเทพมหานคร**

รายงาน  
 รายงานจัดเก็บ นำส่งรายได้แทน  
 เลือกใบ

รหัสหน่วยงาน	A004	ถึง	2000-400010
รหัสหน่วยเบิกจ่าย	2000400004	ถึง	2000400010
รหัสชนิดเงิน	เงินฝากคลัง		
ประเภทรายได้			
ปีบัญชี	2560		
วันที่ผ่านรายการ	18 มกราคม 2560	ถึง	18 มกราคม 2560

รายงานจัดเก็บ นำส่งรายได้แทนหน่วยงานอื่น

รายงานจัดเก็บ นำส่งรายได้ที่หน่วยงานอื่นจัดเก็บแทน

หมายเหตุ: กำหนดเวลากระทรวงจัดเก็บรายได้ไม่เกิน 1 เดือน

ภาพที่ 35

**การระบุเงื่อนไขการเรียกรายงาน**

- รหัสหน่วยงาน
- รหัสหน่วยเบิกจ่าย
- รหัสศูนย์ต้นทุน
- ประเภทรายได้
- ปีบัญชี
- วันที่ผ่านรายการ
- ระบุการเรียกรายงาน

ระบบแสดงรหัสหน่วยงาน จำนวน 4 หลัก ให้อัตโนมัติตามสิทธิที่เข้าบันทึกข้อมูล ตัวอย่างแสดง A004

ระบบแสดงรหัสหน่วยเบิกจ่าย จำนวน 10 หลัก ให้อัตโนมัติตามสิทธิที่เข้าบันทึกข้อมูล ตัวอย่างแสดง 2000400004

ระบุรหัสศูนย์ต้นทุน จำนวน 10 หลัก ตัวอย่างระบุ 2000400004 ถึง 2000400010

ระบบแสดงรายได้แผ่นดินให้อัตโนมัติ สามารถกดปุ่ม  เลือกได้ 2 ประเภท คือรายได้แผ่นดินและเงินฝากคลัง โดยตัวอย่างระบุ เงินฝากคลัง

ระบุปีบัญชี ระบบแสดงปีปัจจุบันให้อัตโนมัติ สามารถกดปุ่ม  เลือกปีบัญชีได้ โดยตัวอย่างระบุปี 2560

กดปุ่ม  ระบบแสดง (ปฏิทิน) ระบุวันที่ผ่านรายการ โดยเลือก เดือน ปี และคลิกเลือกวันที่ เพื่อให้ระบบแสดงค่า วัน เดือน ปี ดังกล่าว ตัวอย่างระบุ 18 มกราคม 2560 ถึง 18 มกราคม 2560

คลิกเลือก  รายงานจัดเก็บ นำส่งรายได้แทนหน่วยงานอื่น กรณีต้องการเลือกรายงานจัดเก็บและนำส่งรายได้แทนหน่วยงานอื่น

คลิกเลือก  รายงานจัดเก็บ นำส่งรายได้ที่หน่วยงานอื่นจัดเก็บแทน กรณีต้องการเลือกรายงานที่หน่วยงานอื่นจัดเก็บ นำส่งรายได้แทนหน่วยงานตนเอง

ตัวอย่างระบุ รายงานจัดเก็บ นำส่งรายได้ที่หน่วยงานอื่นจัดเก็บ  
แทน

กตปฎิ **เรียกดูรายงาน** เพื่อแสดงรายงาน ตามภาพที่ 36

รายงานจัดเก็บ นำส่งรายได้ที่หน่วยงานอื่นจัดเก็บแทน											หน้า 1 จากทั้งหมด	
บริษัท จำกัด 2006200004 จำกัดการคลังและเงิน											วันที่พิมพ์ 14 มีนาคม 25	
ณ วันที่ 15 มกราคม 2560 ถึง 15 มกราคม 2560												
กรมวิ	ประเภท	สาขา	เลขที่เอกสาร	ศูนย์ต้น	ศูนย์ต้น	จำนวน	ประเภท	เลขที่เอกสาร	เลขที่เอกสาร	รวม	ศูนย์ต้น	จำนวน
2000000000	RD	1100000000		2000000000	2000000000	1,000.00	RD	1100000000		2000000000	2000000000	1,000.00
2000000000	RD	1100000000		2000000000	2000000000	5,000.00	RD	1100000000		2000000000	2000000000	5,000.00
						12,000.00						

ภาพที่ 36

รายละเอียดที่ปรากฏในรายงาน

- การอ้างอิง

รายงานแสดงการอ้างอิงที่ระบุ คือ RYXXXXXXX

R คือ ค่าคงที่

Y คือ 2 หลักท้ายของปีงบประมาณเป็น พ.ศ.

X คือ Running Number 7 หลัก

RD คือ การรับเงินฝากคลังของหน่วยงานอื่น

แสดงเลขที่เอกสารตามประเภทเอกสาร

แสดงเลขที่เอกสารกรณีที่มีการกลับรายการ

แสดงข้อมูลศูนย์ต้นทุนเจ้าของรายได้ จำนวน 10 หลัก

แสดงข้อมูลศูนย์ต้นทุนผู้จัดเก็บ จำนวน 10 หลัก

แสดงจำนวนเงินฝากคลังที่จัดเก็บ

R4 คือ การนำส่งเงินฝากคลังของหน่วยงานอื่น

แสดงเลขที่เอกสารตามประเภทเอกสาร

แสดงเลขที่เอกสารกรณีที่มีการกลับรายการ

แสดงข้อมูลศูนย์ต้นทุนเจ้าของรายได้ จำนวน 10 หลัก

แสดงข้อมูลศูนย์ต้นทุนผู้นำส่ง จำนวน 10 หลัก

แสดงจำนวนเงินฝากคลังที่นำส่ง

แสดงจำนวนเงินรวม ทั้งการจัดเก็บและการนำส่ง

- ประเภทเอกสาร

- เลขที่เอกสาร

- เอกสารกลับรายการ

- ศูนย์ต้นทุนเจ้าของรายได้

- ศูนย์ต้นทุนผู้จัดเก็บ

- จำนวนเงิน

- ประเภทเอกสาร

- เลขที่เอกสาร

- เอกสารกลับรายการ

- ศูนย์ต้นทุนเจ้าของรายได้

- ศูนย์ต้นทุนผู้นำส่ง

- จำนวนเงิน

- ผลรวม